



Instructivo para postulantes

Proceso de Postulación en Línea

FACULTAD DE ARTES

Programa:	Curso de Especialización de Postítulo en Composición Musical
------------------	--

Periodo de postulación 04 de enero al 26 de marzo del 2021
Tercer Llamado:

Contacto:	Angélica Montalva angelica@uchile.cl
------------------	---

1. Requisitos de postulación al programa

- Estar en posesión del grado de Licenciado o título profesional cuyo nivel, contenido y duración de estudios correspondan a una formación equivalente a la del grado de Licenciado en la Universidad de Chile.
- Examen y Entrevista personal.
- Demostrar habilidad de interpretación en un instrumento musical.

2. Consideraciones para ingresar a la Plataforma de Postulación en Línea

- Se recomienda tener disponible toda la documentación exigida en este instructivo, antes de ingresar a la Plataforma de Postulación en Línea.
- La Plataforma de Postulación en Línea otorga un tiempo máximo de inactividad de 30 minutos (idle time), por lo que si no realiza movimientos durante este lapso, la

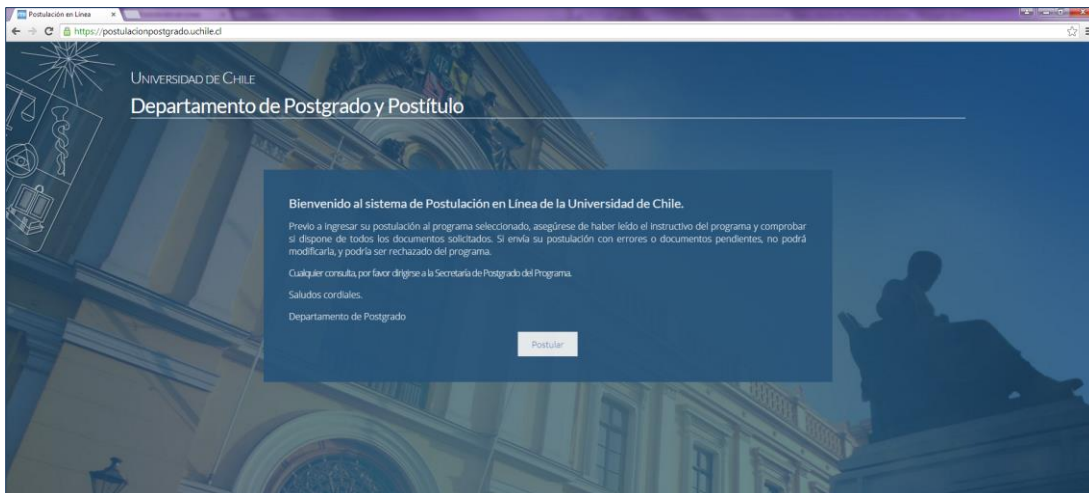


sesión se cerrará y deberá ingresar nuevamente. Es posible que algunos datos y/o documentos no queden guardados en la plataforma.

- Se advierte que el sistema permite enviar postulaciones incompletas, por lo que se recomienda revisar en detalle que su postulación cumpla con todos los requisitos exigidos. El envío de la postulación incompleta, podría significar ser rechazado del programa al cual no podrá postular nuevamente para el período seleccionado.
- Tome en cuenta que podrá guardar información, avanzar y retroceder por el sitio, siempre y cuando no haya pinchado el botón “Enviar”.
- En caso de tener consultas por favor contactarse con postulacionpostartes@uchile.cl

3. Pasos a seguir para la postulación en línea

1. Ingrese al siguiente enlace <https://postulacionpostgrado.uchile.cl/> y Lea cuidadosamente la información que aparece en el mensaje, recuerde que cuenta con un máximo de 30 minutos de tiempo de espera por inactividad. Luego seleccione el botón “Postular”.





2. Seleccione en el campo “Organismo” la Facultad de Artes y en el campo “Nombre programa” el programa y el periodo al que desea postular.
3. Ingrese su RUT sin puntos ni guion y presione el botón “Buscar”. En caso que usted sea extranjero agregue una letra “P” antes de su número de identificación (pasaporte). Luego de presionar el botón aparecerá el Formulario de Postulación.

4. Si es primera vez que postula a esta versión del programa, deberá completar los siguientes campos obligatorios:
 - Nombre
 - Apellido paterno
 - Fecha de nacimiento
 - País
 - Género
 - Estado civil
 - Correo electrónico
 - Código área y Número de teléfono
 - Código y Número de teléfono móvil
 - Dirección particular. Para activar el campo debe seleccionar “¿Desea agregar una dirección particular?”.



Si ya inicio una postulación para dicho programa y periodo y cerró la sesión, podrá recuperar lo avanzado ingresando su RUT o número de identificación.

(*) Datos obligatorios. Estimado usuario: No se ha encontrado una solicitud asociada a este programa, por favor ingrese sus datos.

Antecedentes personales

Nombres (*): <input type="text"/>	Apellido paterno (*): <input type="text"/>
Apellido materno: <input type="text"/>	Fecha de nacimiento (Ej: dd/mm/yyyy): <input type="text"/>
País: <input type="text" value="Seleccione"/>	Nacionalidad: <input type="text"/>
Género: <input type="radio"/> Masculino <input type="radio"/> Femenino	Estado civil: <input type="text" value="Seleccione"/>
Correo electrónico (*): <input type="text"/>	Número de teléfono (*): <input type="text"/> - <input type="text"/>
Número de teléfono móvil (*): <input type="text"/> - <input type="text"/>	

Dirección particular

¿Desea agregar una dirección particular?

Nombre de calle (*): <input type="text"/>	NP (*): <input type="text"/>
Departamento: <input type="text"/>	Block: <input type="text"/>
Villa: <input type="text"/>	País (*): <input type="text" value="Seleccione"/>
Región (*): <input type="text" value="Seleccione"/>	Ciudad (De no aparecer su ciudad, favor seleccione la más cercana) (*): <input type="text" value="Seleccione"/>
Comuna (*): <input type="text" value="Seleccione"/>	Código postal: <input type="text"/>

5. En la sección Documentos adjuntos debe cargar solo un archivo por campo, con un peso máximo de 20 Mb. Para esto presione el botón “Examinar”, luego seleccione desde su computador el archivo que desea adjuntar. Una vez seleccionado, presione el botón “Adjuntar”.

Los documentos que se solicita adjuntar son los siguientes:


- **Fotocopia de la cédula de identidad o pasaporte:** Debe ser una fotocopia por ambos lados.




- **Carta declaración:** Documento en el cual el postulante declara que la información presentada es verídica y que, de ser admitido en el programa, se compromete a cumplir los reglamentos vigentes para dicho programa. Recuerde que la carta de declaración es distinta a la carta de intención.
- **Fotocopia pago derecho a postulación:** Este documento no aplica en la presente convocatoria.
- **Carta compromiso de adquisición seguro de salud:** En este campo los postulantes internacionales deben agregar una carta comprometiendo la adquisición de un seguro de salud.


Documentos adjuntos (Tamaño máximo por archivo: 20MB)


Fotocopia de la cédula de identidad o pasaporte

 Examinar


 Adjuntar


Carta declaración (Este documento debe ser firmado y adjunto)

 Examinar


 Adjuntar


Fotocopia pago derecho a postulación (Escribir en forma nítida en el comprobante de depósito: Nombre del postulante y programa al que postula)

 Examinar

 Adjuntar

Carta compromiso de adquisición de seguro de salud

 Examinar

 Adjuntar

Recuerde que si no presiona el botón “Adjuntar”, el sistema no guardará el archivo adjunto.

Al terminar presione el botón “Guardar” para grabar el avance, o “Siguiete” si desea seguir llenando el formulario.



6. La página siguiente, contiene los antecedentes académicos. En la primera sección agregue la información solicitada relativa a sus estudios y luego presione el botón “Agregar”. Al realizar esta acción se desplegará una tabla en la parte inferior de la sección que contendrá la información que haya ingresado. Si se equivoca en ingresar los datos, podrá eliminar la fila presionando el botón “X” que se encuentra en la columna “Eliminar”.

Antecedentes académicos

País en el que realizó sus estudios (*)
Seleccione

Institución (*)
Seleccione

Tipo de programa de estudio (*)
Seleccione

Situación actual
Seleccione

Área de estudio
Seleccione

Título o grado otorgado (*)

Fecha de graduación/titulación (*)

Tesis de grado o memoria de título:

Nombre tutor:

Correo electrónico tutor:

Institución tutor:

Cargo tutor:

Nota: Solo presionando el botón "Agregar" se guardarán los datos ingresados.

Agregar

País	Institución	Tipo programa	Situación actual	Área de estudio	Título o grado otorgado	Fecha de graduación/titulación	Tesis de grado o memoria de título	Nombre tutor	Correo tutor	Institución tutor	Cargo tutor	Eliminar
												X

Mostrando de 1 a 1 de 1 entradas

7. En la sección Documentos académicos a adjuntar, en los dos primeros campos, deberá descargar la plantilla desde el enlace “Descargar plantilla” que aparece al costado derecho de la pantalla, guárdela en su computador y complete la información solicitada. Luego presione “Examinar”, seleccione el archivo y presione el botón “Adjuntar”. Además debe adjuntar los siguientes documentos:

- **Certificado de título o grado**
- **Certificado oficial de notas de sus estudios universitarios: Este documento no aplica en la presente convocatoria.**



- **Certificado de ranking:** Este documento no aplica en la presente convocatoria.
- **Otros:** Presentar tres partituras de composiciones musicales originales.

Documentos académicos a adjuntar (Tamaño máximo por archivo: 20MB)

Descargue las plantillas necesarias para su postulación, complete la información y adjunte posteriormente.

Postítulo, diplomados y cursos aprobados	<input type="text"/>	<input type="button" value="Examinar"/>	<input type="button" value="Adjuntar"/>	Descargar plantilla
Becas otorgadas/premios recibidos	<input type="text"/>	<input type="button" value="Examinar"/>	<input type="button" value="Adjuntar"/>	Descargar plantilla
Certificado de título o grado	<input type="text"/>	<input type="button" value="Examinar"/>	<input type="button" value="Adjuntar"/>	
Certificado oficial de notas de sus estudios universitarios	<input type="text"/>	<input type="button" value="Examinar"/>	<input type="button" value="Adjuntar"/>	
Certificado de ranking	<input type="text"/>	<input type="button" value="Examinar"/>	<input type="button" value="Adjuntar"/>	
Otros	<input type="text"/>	<input type="button" value="Examinar"/>	<input type="button" value="Adjuntar"/>	

Recuerde que si no presiona el botón “Adjuntar”, el sistema no guardará el archivo adjunto.

8. En la sección Documentos académicos específicos a adjuntar, deberá descargar la plantilla desde el enlace “Descargar plantilla” que aparece al costado derecho de la pantalla, guárdela en su computador y complete la información solicitada. Luego presione “Examinar”, seleccione el archivo y presione el botón “Adjuntar”.



Documentos académicos específicos a adjuntar (Tamaño máximo por archivo: 20MB)

Descargue las plantillas necesarias para su postulación, complete la información y adjunte posteriormente.

Artículo, ensayos, comentarios críticos en revistas o catálogos impresos o electrónicos

[Examinar](#) [Adjuntar](#) [Descargar plantilla](#)

Libros, capítulos de libros y monografías

[Examinar](#) [Adjuntar](#) [Descargar plantilla](#)

Trabajos presentados en congresos o jornadas

[Examinar](#) [Adjuntar](#) [Descargar plantilla](#)

Trabajos presentados en sociedades científicas

[Examinar](#) [Adjuntar](#) [Descargar plantilla](#)

Principales actividades de extensión realizadas

[Examinar](#) [Adjuntar](#) [Descargar plantilla](#)

Actividades docentes realizadas

[Examinar](#) [Adjuntar](#) [Descargar plantilla](#)

Participación en sociedades científicas, profesionales y artísticas

[Examinar](#) [Adjuntar](#) [Descargar plantilla](#)

Otros

[Examinar](#) [Adjuntar](#) [Descargar plantilla](#)

[← Anterior](#) [Guardar](#) [Siguiente →](#)

Recuerde que si no presiona el botón “Adjuntar”, el sistema no guardará el archivo adjunto.

Luego presione el botón “Guardar” si desea grabar lo que ha agregado o siguiente para seguir avanzando.

Atención: Los antecedentes académicos específicos no son requisitos para esta postulación.

9. En la página siguiente deberá ingresar la información de su último trabajo desempeñado (o actual) y su Curriculum Vitae. Para adjuntar el archivo debe presionar el botón “Examinar”, seleccionar el archivo y presionar el botón “Adjuntar”.



10. En la siguiente página, sección Otros antecedentes, debe contestar la pregunta que se indica seleccionando la alternativa.

11. En la sección Documentos a adjuntar debe agregar la siguiente archivos:

- **Carta de intención:** Este documento no aplica en la presente convocatoria.
- **Propuesta de proyecto:** Presentar por un Anteproyecto de Postítulo consistente en una página escrita explicando la naturaleza del producto artístico a realizar por el candidato como culminación de los talleres creativos del Programa.
- **Conocimientos transversales:** Para este campo existe una plantilla predeterminada, por lo que debe descargarla presionando el enlace



“Descargar plantilla” que se encuentra a la derecha de la pantalla. Luego, llene los datos que se indican en esta y cargue el archivo presionando el botón “Examinar” y luego el botón “Adjuntar”. La plantilla que debe llenar evaluará el manejo de idiomas, por lo que si desea agregar certificados que acrediten sus conocimientos, puede hacerlo cargando en lugar de la plantilla un archivo comprimido (.rar, .zip), que contenga ambos documentos. **Este documento no aplica en la presente convocatoria.**

- **Cartas de recomendación: Este documento no aplica en la presente convocatoria.**

Luego presione el botón “Guardar” si desea grabar lo que ha agregado o siguiente para seguir avanzando.

12. En la siguiente página, debe indicar si está postulando a alguna beca y si tiene alguna beca otorgada, se le solicita indicar el nombre de la beca.



1 Antecedentes personales 2 Antecedentes académicos 3 Antecedentes profesionales 4 Otros antecedentes 5 Ayudas financieras

Ayudas financieras

¿Postula a alguna beca?
 Sí
 No

Nombre beca
Selecione beca

¿Tiene beca otorgada?
 Sí
 No

CONICYT
CORFO
MIDEPLAN
OTRA

Introduzca el texto

Anterior Guardar Enviar

1 Antecedentes personales 2 Antecedentes académicos 3 Antecedentes profesionales 4 Otros antecedentes 5 Ayudas financieras

Ayudas financieras

¿Postula a alguna beca?
 Sí
 No

Nombre beca
selecione beca

¿Tiene beca otorgada?
 Sí
 No

Nombre beca
Selecione beca

CONICYT
CORFO
MIDEPLAN
OTRA

Introduzca el texto

Anterior Guardar Enviar

13. Si ha ingresado toda la información solicitada, complete el campo “captcha” con las letras y/o números que aparecerán en la imagen y presione “Enviar”. En caso que no esté seguro de enviar el formulario, presione “Guardar”



UNIVERSIDAD DE CHILE

The screenshot shows a web browser window with the URL <https://mu3-post-linea-capu.uchile.cl/main.jsf>. The page header includes the text "Departamento de Postgrado y Postítulo" and "Postulación en Línea". A progress bar at the top indicates five steps: 1. Ayudas financieras (highlighted), 2. Inscripción de documentos, 3. Inscripción de documentos, 4. Inscripción de documentos, and 5. Ayudas financieras. The main content area features a section titled "Ayudas financieras" with two rows of radio buttons for "¿Tiene alguna beca?" and "¿Tiene beca otorgada?". A modal window titled "Información" is open in the center, displaying the message "Su solicitud ha sido creada con éxito" and two buttons: "Permanecer en el sitio" and "Abandonar este sitio". At the bottom right of the page, there are buttons for "Anterior", "Guardar", and "Cancelar".



4. Consideraciones finales

- Una vez enviado su formulario de postulación, el sistema emitirá un correo electrónico que llegará al correo que haya registrado en el formulario confirmando que su solicitud fue recibida. Si solo guarda y no envía el formulario, tenga presente que no ha postulado al programa.
- Debe enviar el formulario dentro del plazo y horario establecido para el proceso.
- El estado de su postulación le será comunicado a través de correos electrónicos que la escuela de postgrado enviará en la medida que avance el proceso de selección.
- En caso que algún postulante esté en el último año/semestre de Pregrado, puede postular adjuntando un certificado de su Universidad que indique dicha situación y un Informe o Concentración de Notas, incluyendo las notas obtenidas hasta el primer semestre del año en curso. En este caso, de ser aceptado por el Programa al cual postula, no podrá matricularse hasta encontrarse en posesión del grado o título universitario.